



Портрет среднестатистического фермера Чувашской Республики (по итогам Всероссийских сельскохозяйственных переписей)




	2006 г.	2016 г.
Число крестьянских (фермерских) хозяйств и индивидуальных предпринимателей – всего, единиц	2064	2559
в том числе, осуществлявшие сельскохозяйственную деятельность в I полугодии	1546	1335
в % от общего числа хозяйств	74,9	52,2
Общая земельная площадь, га	43189	153318,1
из нее сельскохозяйственные угодья	42969	152756,2
из общей площади сельскохозяйственных угодий фактически использовались, в %	88,6	98,0

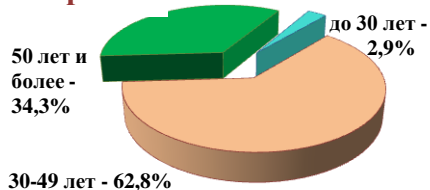
ПОГОЛОВЬЕ СЕЛЬСКОХОЗЯЙСТВЕННЫХ ЖИВОТНЫХ (голов)

	2006 г.	2016 г.
Крупный рогатый скот	3374	12752
из него коровы	1436	5297
Свиньи	8564	4278
Овцы и козы	2031	9157
Птица	9450	120030

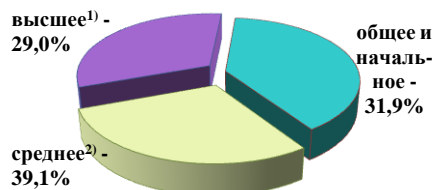
по итогам ВСХП-2006




Возраст



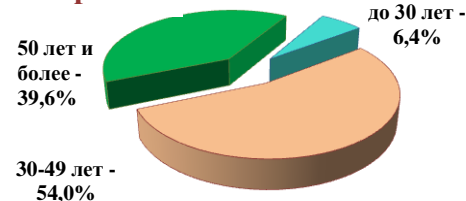
Образование



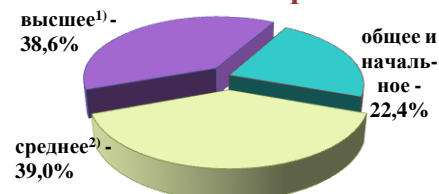
по итогам ВСХП-2016



Возраст



Образование



В СРЕДНЕМ НА ОДНО ХОЗЯЙСТВО* (голов)

	по итогам ВСХП-2006	по итогам ВСХП-2016
Крупный рогатый скот	5	31
Коровы	2	15
Свиньи	19	52
Овцы и козы	6	59
Птица	18	1200

*КФХ и ИП, имевшие поголовье скота

¹⁾ Высшее (в том числе неполное высшее) профессиональное образование

²⁾ Среднее специальное и начальное профессиональное образование