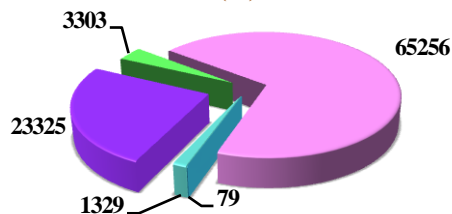


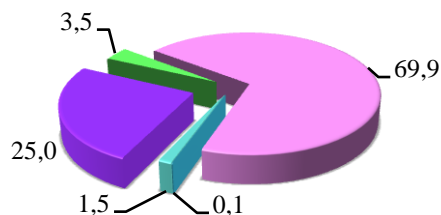
	2006 г.	2016 г.
<b>Число личных подсобных хозяйств - всего, тыс. единиц</b>	<b>253,0</b>	<b>236,0</b>
в том числе, производившие сельскохозяйственную продукцию в I полугодии	239,4	214,5
в % от общего числа личных подсобных хозяйств	94,6	90,9
<b>Общая земельная площадь, тыс. га</b>	<b>116,9</b>	<b>148,9</b>
из нее сельскохозяйственные угодья	108,0	137,0
из общей площади сельскохозяйственных угодий фактически использовались, в %	95,2	93,1

### по итогам ВСХП-2006

Посевная площадь под урожай 2006 г.  
(га)

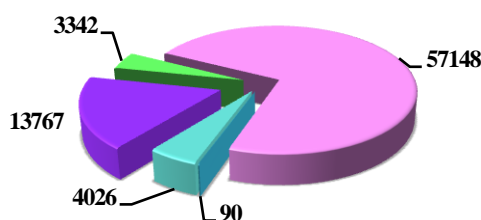


Структура посевных площадей по видам сельскохозяйственных культур<sup>1)</sup>

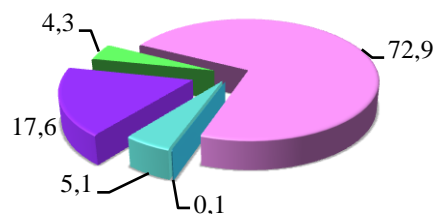


### по итогам ВСХП-2016

Посевная площадь под урожай 2016 г.  
(га)



Структура посевных площадей по видам сельскохозяйственных культур<sup>1)</sup>








■ Зерновые культуры 
 ■ Картофель 
 ■ Овощные и бахчевые культуры 
 ■ Кормовые культуры 
 ■ Технические культуры

<sup>1)</sup> В процентах от общей посевной площади

### РАСПРЕДЕЛЕНИЕ ЛПХ ПО ЦЕЛИ ПРОИЗВОДСТВА (тыс. единиц)

	2006 г.	2016 г.
Самообеспечение продовольствием	238,6	207,7
Дополнительный источник денежных средств	66,9	99,7
Основной источник денежных средств	0,5	0,6

### В СРЕДНЕМ НА ОДНО ХОЗЯЙСТВО\* (голов)

	по итогам ВСХП-2006	по итогам ВСХП-2016
 Крупный рогатый скот	2	2
 Коровы	1	1
 Свины	2	2
 Овцы и козы	4	5
 Птица	12	17

\* ЛПХ, имевшие поголовье скота